

# Mise à disposition d'Office Pro académies de Nancy-Metz, Reims et Strasbourg

**INTRODUCTION** ..... 1

**CREATION DU COMPTE** ..... 1

**ACTIVATION DU COMPTE** ..... 3

**OUBLI DE MOT DE PASSE** ..... 6

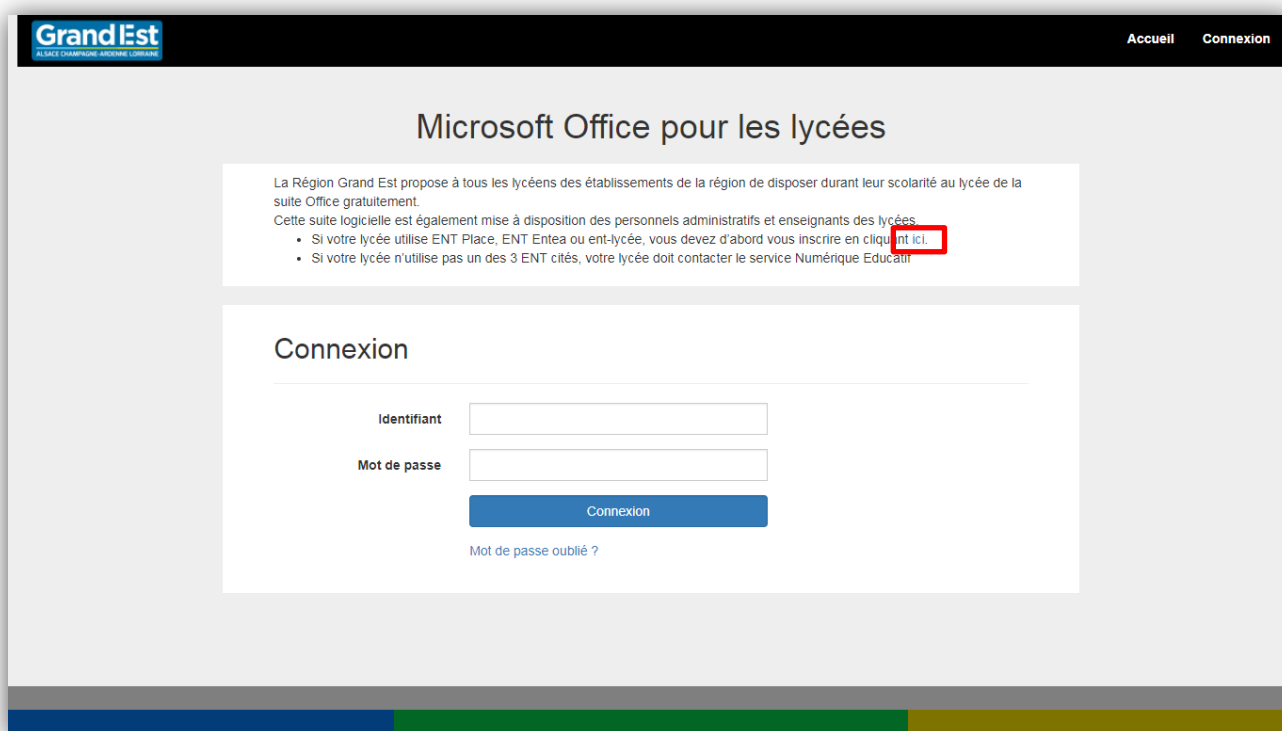
## INTRODUCTION

La région Grand Est met à disposition des lycéens, personnels administratifs et enseignants, le pack Microsoft Office Pro selon les conditions suivantes : 15 téléchargements maximum répartis par type de périphérique : 5 PC/MAC, 5 smartphones et 5 tablettes.

Pour les lycéens, personnels administratifs et enseignants des académies de Nancy-Metz, Reims et Strasbourg, une procédure d'inscription a été mise en œuvre.

## CREATION DU COMPTE

Veillez-vous connecter sur le site « <https://office-grandest.numerique-educatif.fr/> » :



Veuillez cliquer sur le lien « vous devez d'abord vous inscrire en cliquant ici ».

Un formulaire d'inscription vous est alors présenté :

## Inscription

**Civilité**  M  Mme  Mlle

**Nom**

**Prénom**

**Mot de passe**   
minimum 8 caractères, dont au moins une majuscule, une minuscule, un chiffre et un caractère parmi !@\*+&()\$\_=-

**Confirmation**

**Email**  @gmail.com   
Inscription réservée aux utilisateurs d'un de ces services de messagerie.

**Lycée** Sélectionner votre vi

**Profil**  Elève  Enseignant  Personnel Administratif

En validant mon inscription, je certifie être un élève d'un lycée de la Région Grand Est.

Il est nécessaire de remplir tous les champs et ensuite de cliquer sur le bouton « S'inscrire ».

Un email vous sera alors transmis avec un lien permettant d'activer votre compte.

Bonjour Prénom NOM ,

Vous vous êtes inscrit pour le téléchargement d'Office Pro, votre identifiant est : pnom

Pour activer votre compte, il vous suffit de cliquer sur le lien suivant :

<https://office-grandest.numerique-educatif.fr/Register/Activation/>

Veuillez agréer, Madame, Monsieur, l'assurance de nos sentiments les meilleurs.

Région Grand Est

## ACTIVATION DU COMPTE

Veillez cliquer sur le lien que vous avez reçu par mail.

Vous serez alors redirigé vers le site et un message de la bonne activation apparaît :

Votre compte a bien été activé, vous pouvez maintenant vous connecter :

### Connexion

Identifiant

Mot de passe

Saisissez l'identifiant communiqué par mail et le mot de passe saisi lors de l'inscription. Cliquez sur connexion.

Vous êtes alors invité à valider les conditions générales d'utilisation en cliquant sur « J'accepte ce service » puis cliquer sur le bouton « Sauvegarder ».

### Conditions générales d'utilisation du site

La Région Grand Est met à votre disposition la suite logiciels Microsoft Office Pro. À cette fin, elle doit fournir à la société Microsoft vos prénom, nom et identifiant pour le contrôle de la bonne attribution des licences. Dans le cadre des accords entre la Région Grand Est et Microsoft et dans le respect de la loi informatique et libertés, ces informations ne seront pas utilisées par Microsoft ou ses partenaires à des fins commerciales ou de prospection.

La Région Grand Est se garde le droit de désactiver, à tout moment, tout compte comportant des informations erronées, ou d'un élève/personnel ayant quitté les lycées de la région, ou d'arrêter la mise à disposition de la solution.

Si vous souhaitez bénéficier de cette offre, merci de cliquer sur "J'accepte d'utiliser ce service".  
Si vous ne souhaitez pas que vos identifiants soit transmis à Microsoft, vous ne pourrez pas bénéficier de l'offre Office Pro.


J'accepte d'utiliser ce service

**Sauvegarder**

Une fois les conditions acceptées, vous devrez attendre au maximum 30 minutes le temps que le service crée votre compte chez Microsoft et active vos licences.

Vous pourrez alors accéder au site de téléchargement d'Office Pro en cliquant sur « Télécharger Office Pro » :

Choisir une action :

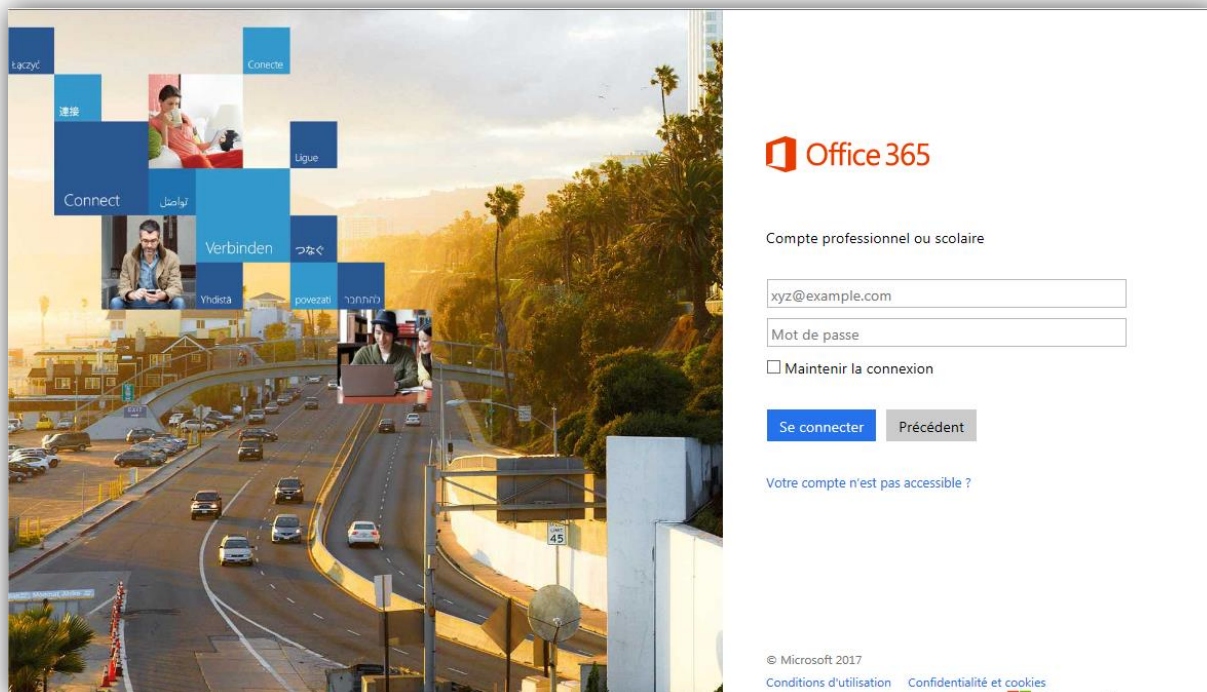
**Télécharger Office Pro** 

**Gérer mon compte**

**Informations pratiques :**  
Le téléchargement d'Office n'est possible que 30 minutes maximum après la validation des conditions d'utilisation.  
Pour vous connecter sur le site de Microsoft, votre identifiant est **pnom@numerique-educatif.fr**

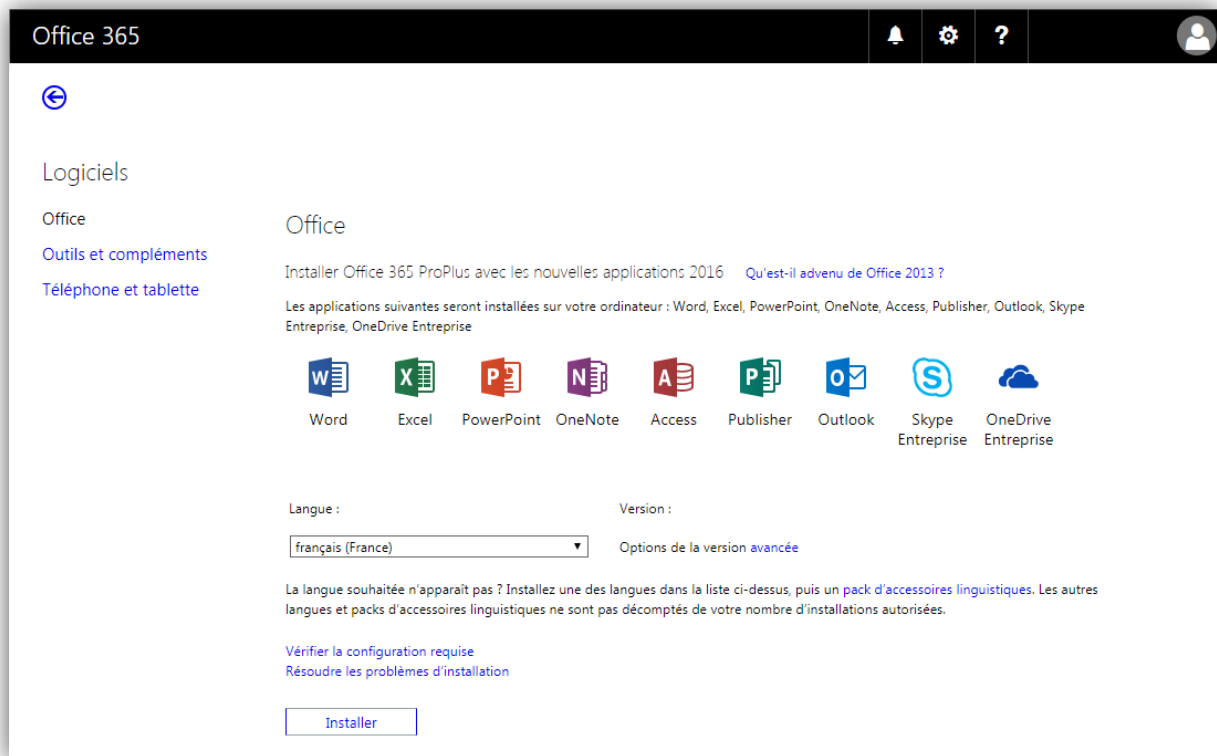
*Le bouton restera inactif tant que votre licence n'aura pas été activée.*

Une nouvelle fenêtre s'ouvrira sur le site de Microsoft :



La connexion se fait avec votre identifiant suffixé de @numerique-educatif.fr et le mot de passe précédemment saisi.

Vous aurez alors accès au téléchargement d'Office :



Il est possible que votre compte ne soit pas actif immédiatement. Nous vous invitons ainsi à retenter la connexion plus tard.

## OUBLI DE MOT DE PASSE

En cas d'oubli de mot de passe, une procédure a été mise en œuvre pour récupérer le mot de passe de la plateforme.

Cette fonctionnalité est également présente sur la page de connexion d'Office Grand Est, en cliquant sur le lien « Mot de passe oublié ? » :

Grand Est  
ALSACE CHAMPAGNE-ARDENNE LORRAINE

Accueil Connexion

### Microsoft Office pour les lycées

La Région Grand Est propose à tous les lycéens des établissements de la région de disposer durant leur scolarité au lycée de la suite Office gratuitement.  
Cette suite logicielle est également mise à disposition des personnels administratifs et enseignants des lycées.

- Si votre lycée utilise ENT Place, ENT Entea ou ent-lycée, vous devez d'abord vous inscrire en cliquant [ici](#).
- Si votre lycée n'utilise pas un des 3 ENT cités, votre lycée doit contacter le service Numérique Educatif

#### Connexion

Identifiant

Mot de passe

[Mot de passe oublié ?](#)

Vous serez alors invité à saisir votre identifiant :

Grand Est  
ALSACE CHAMPAGNE-ARDENNE LORRAINE

Accueil Connexion

### Réinitialisation de mot de passe

Pour pouvoir réinitialiser votre mot de passe, votre compte doit posséder une adresse e-mail de secours valide.

Identifiant

Vous serez ensuite invité à saisir votre adresse mail :

### Réinitialisation de mot de passe

Pour pouvoir générer votre nouveau mot de passe, il faut au préalable avoir saisi une adresse e-mail de secours valide. Dans le cas contraire, contactez l'administrateur de votre établissement.

**Identifiant**

**E-mail de secours**

Vous recevrez alors un message avec les informations pour se connecter à nouveau à la plateforme.